



MINISTERUL EDUCAȚIEI ȘI CERCETĂRII

MOBILITATEA PERSONALULUI DIDACTIC DIN ÎNVĂȚĂMÂNTUL PREUNIVERSITAR –TITULARIZARE

**Rezultatele finale la proba scrisă pentru concursul de ocupare a
posturilor didactice din învățământul preuniversitar - Sesiunea
2020**



**Raport la finalizarea introducerii notelor finale la proba scrisă pentru concursul de ocupare a posturilor didactice
din învățământul preuniversitar - Sesiunea 2020**

TOTAL CANDIDAȚI:

27,002 de candidați au fost prezenți la proba scrisă;
32 de candidați au fost eliminați pentru fraudă;
2,145 de candidați s-au retras de la proba scrisă;
0 lucrări au fost anulate în Centrele de Examen;
24,825 de lucrări transmise la Centrele de Evaluare;

24,732 de candidați cu note;
93 de lucrări anulate la Centrele de Evaluare;

4,181 - 16.91% contestații depuse;
4,028 - 96.34% contestații au condus la modificarea notei inițiale;
Din care:
2,594 - 64.40% contestații au condus la mărirea notei inițiale;
1,434 - 35.60% contestații au condus la micșorarea notei inițiale;

După rezolvarea contestațiilor procentul notelor peste 7 a crescut cu 2.12%

58.66% procentul notelor peste 7 înainte de contestații;
60.78% procentul notelor peste 7 DUPĂ contestații;

După rezolvarea contestațiilor procentul notelor între 5 și 7 a scăzut cu 0.62%

27.23% procentul notelor între 5,00 și 7,00 înainte de contestații;
26.61% procentul notelor între 5,00 și 7,00 DUPĂ contestații;

După rezolvarea contestațiilor procentul notelor sub 5 a scăzut cu 1.51%

14.11% procentul notelor sub 5 înainte de contestații;
12.60% procentul notelor sub 5 DUPĂ contestații;

239 candidați cu nota 10 înainte de contestații;
244 candidați cu nota 10 DUPĂ contestații;
20 candidați cu nota 1 înainte de contestații;
19 candidați cu nota 1 DUPĂ contestații;

SITUAȚIA CANDIDAȚILOR ABSOLVENȚI AN CURENT:

2,724 de candidați au fost prezenți la proba scrisă;
0 candidați au fost eliminați pentru fraudă;
63 de candidați s-au retras de la proba scrisă;
0 lucrări au fost anulate în Centrul de Examen;
2,661 de lucrări transmise la Centrele de Evaluare;

2,650 de candidați cu note;
11 lucrări anulate la Centrele de Evaluare;

389 - 14.68% contestații depuse;
374 - 96.14% contestații au condus la modificarea notei inițiale;
Din care:
257 - 68.72% contestații au condus la mărirea notei inițiale;
117 - 31.28% contestații au condus la micșorarea notei inițiale;

După rezolvarea contestațiilor procentul notelor peste 7 a crescut cu 1.81%

58.38% procentul notelor peste 7 înainte de contestații;
60.19% procentul notelor peste 7 DUPĂ contestații;

După rezolvarea contestațiilor procentul notelor între 5 și 7 a scăzut cu 0.26%

27.09% procentul notelor între 5,00 și 7,00 înainte de contestații;
26.83% procentul notelor între 5,00 și 7,00 DUPĂ contestații;

După rezolvarea contestațiilor procentul notelor sub 5 a scăzut cu 1.55%

14.53% procentul notelor sub 5 înainte de contestații;
12.98% procentul notelor sub 5 DUPĂ contestații;

28 candidați cu nota 10 înainte de contestații;
28 candidați cu nota 10 DUPĂ contestații;
3 candidați cu nota 1 înainte de contestații;
3 candidați cu nota 1 DUPĂ contestații;



Procentul notelor după rezolvarea contestațiilor în anul 2019

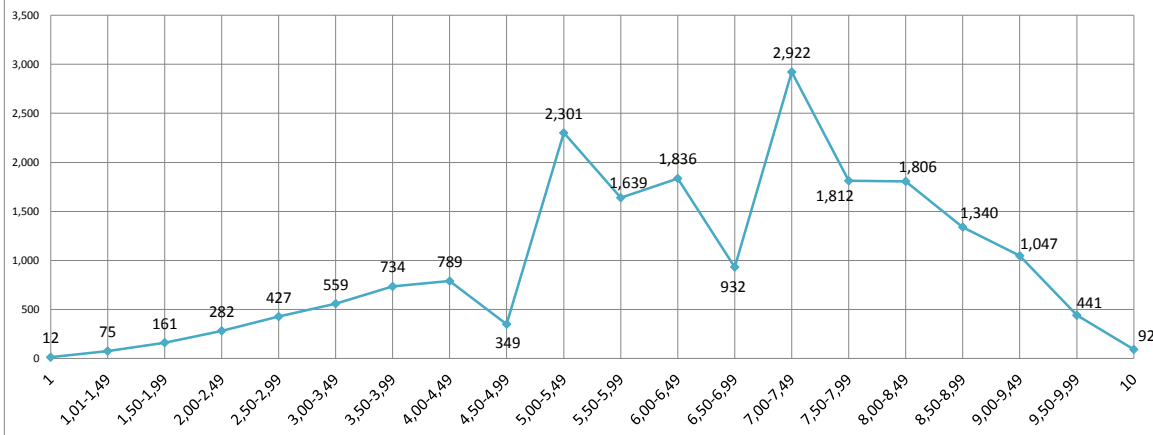
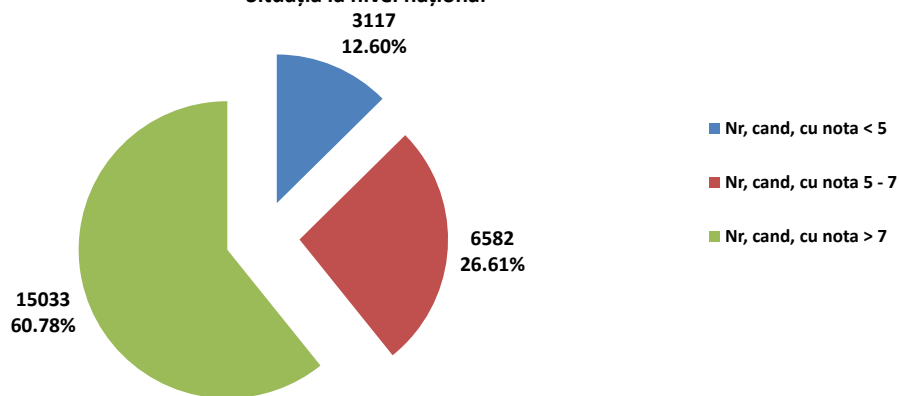
48.37% procentul notelor peste 7 în anul 2019;

34.30% procentul notelor între 5,00 și 7,00 în anul 2019;

17.32% procentul notelor sub 5 în anul 2019;

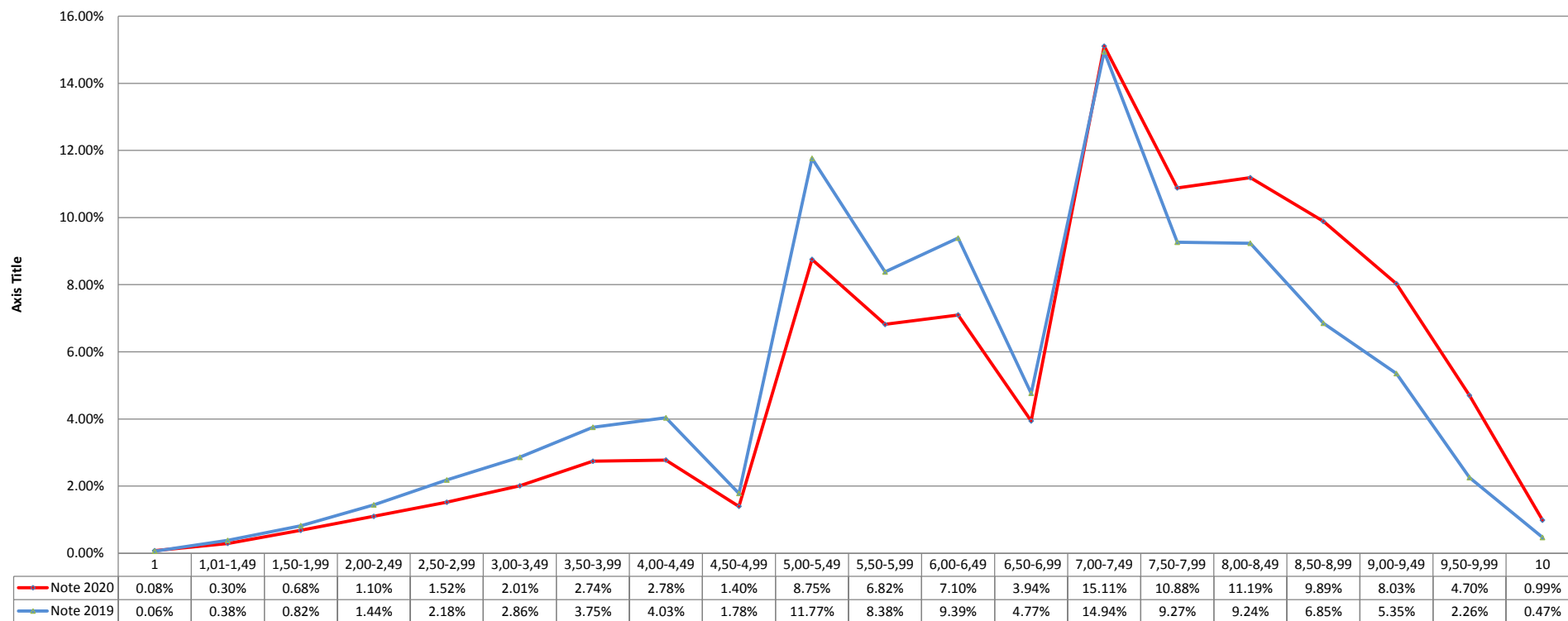
Notele FINALE la proba scrisă pentru concursul de ocupare a posturilor didactice din învățământul preuniversitar - Sesiunea 2020

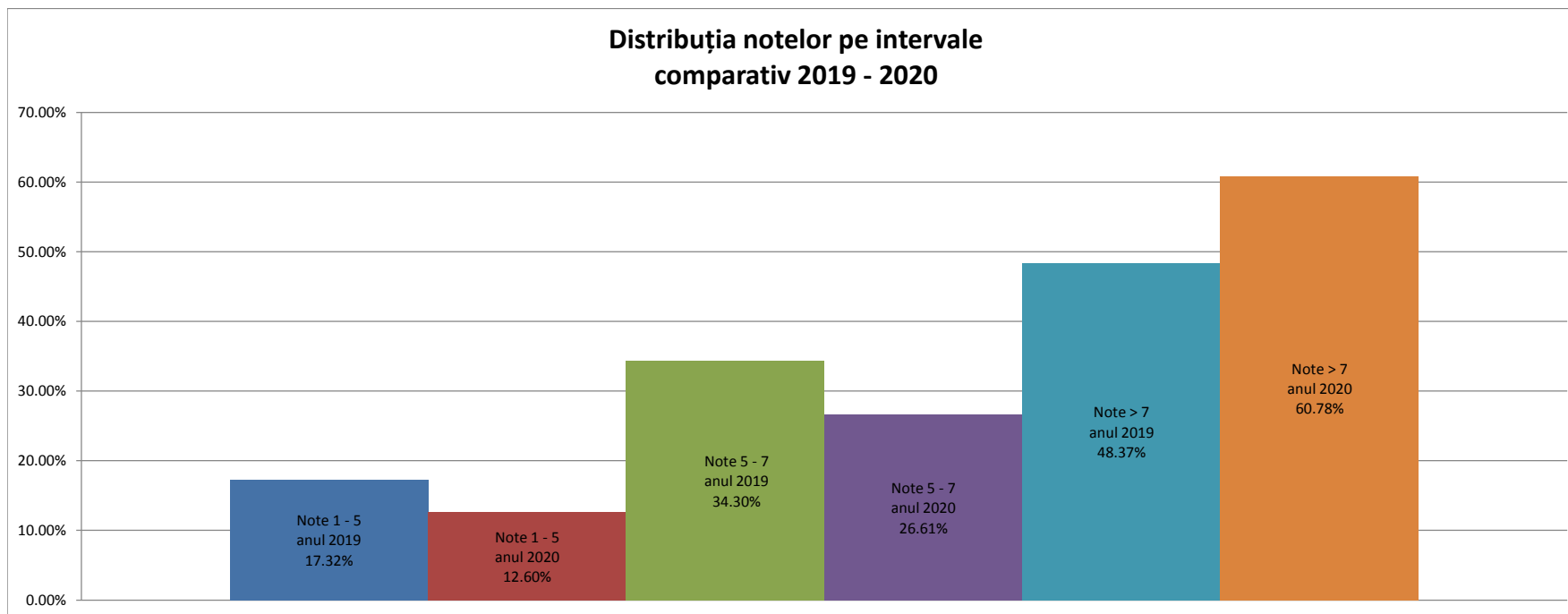
Județ	Nota 1	Nota 1,01 - 4,99	Nota 5 - 6,99	Nota 7 - 9,99	Nota 10
AB	0	67	123	245	2
AG	1	96	160	353	5
AR	0	90	166	318	4
B	0	264	564	1,656	35
BC	2	95	205	451	11
BH	3	101	271	713	15
BN	0	59	125	276	1
BR	0	38	99	197	1
BT	0	51	138	258	5
BV	0	74	187	498	11
BZ	0	46	90	202	1
CJ	0	104	285	986	16
CL	0	52	73	129	0
CS	0	48	105	132	2
CT	0	78	197	519	6
CV	1	30	100	168	1
DB	2	68	143	351	4
DJ	2	67	139	421	10
GJ	0	52	87	208	6
GL	0	76	148	281	10
GR	0	45	74	106	1
HD	1	51	92	200	4
HR	0	65	169	289	1
IF	0	40	84	152	0
IL	1	43	62	120	1
IS	3	192	337	829	25
MH	0	67	91	143	2
MM	2	89	190	432	0
MS	0	136	252	485	2
NT	0	53	138	316	3
OT	0	46	99	228	3
PH	0	103	209	465	8
SB	0	67	170	425	6
SJ	0	45	96	234	2
SM	0	49	118	186	2
SV	0	98	249	429	13
TL	0	25	49	79	1
TM	0	128	254	511	9
TR	1	30	81	139	2
VL	0	56	116	250	6
VN	0	42	104	204	3
VS	0	72	143	205	4
TOTAL	19	3,098	6,582	14,789	244

Distribuția pe intervale a notelor FINALE la proba scrisă pentru concursul de ocupare a posturilor didactice din învățământul preuniversitar Sesiunea 2020

Distribuția pe intervale a notelor FINALE - Sesiunea 2020 Situația la nivel național




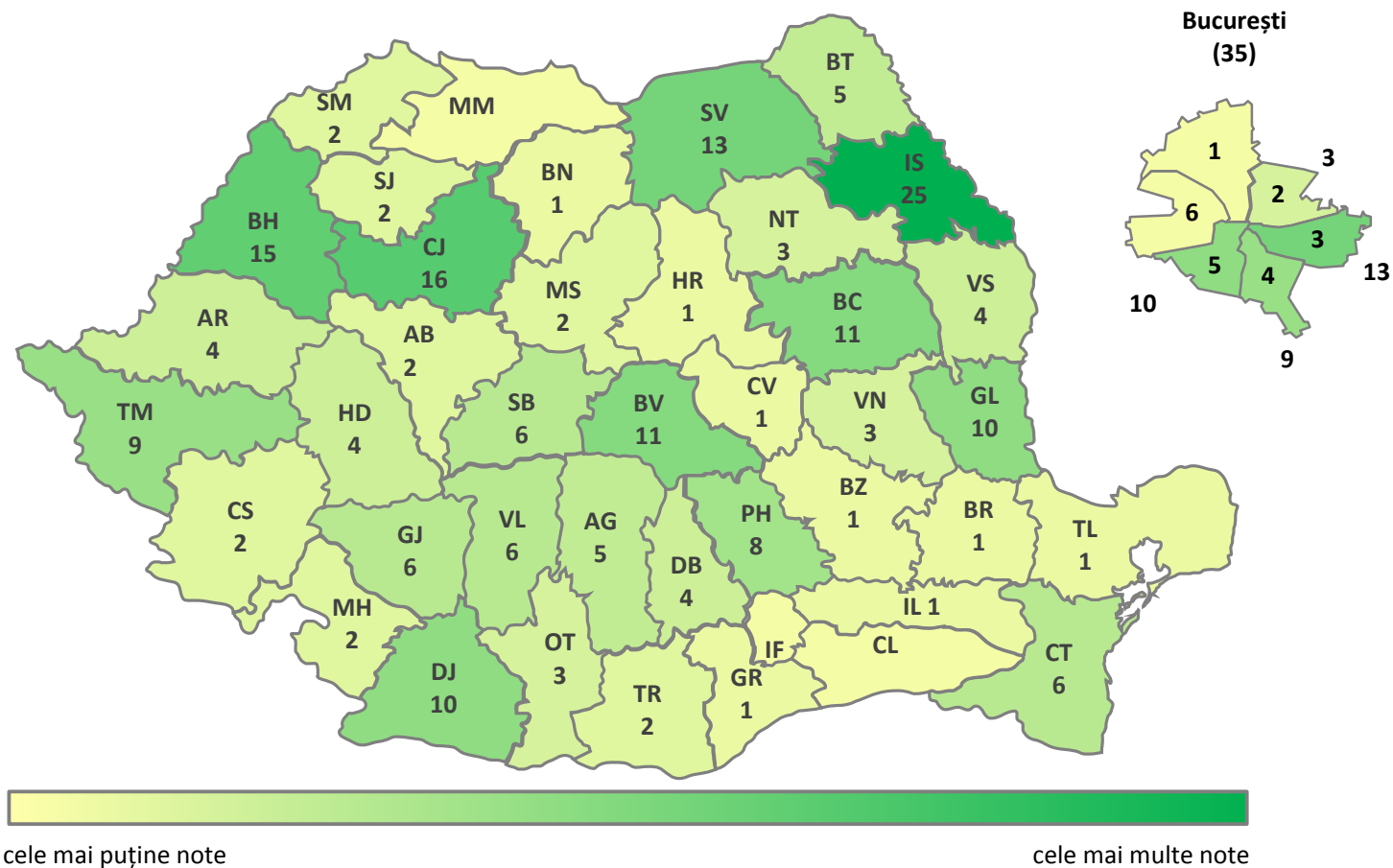
**Comparația distribuției notelor finale din sesiunile 2019- 2020
pentru candidații care au susținut proba scrisă la concursul de ocupare a posturilor didactice din învățământul
preuniversitar**





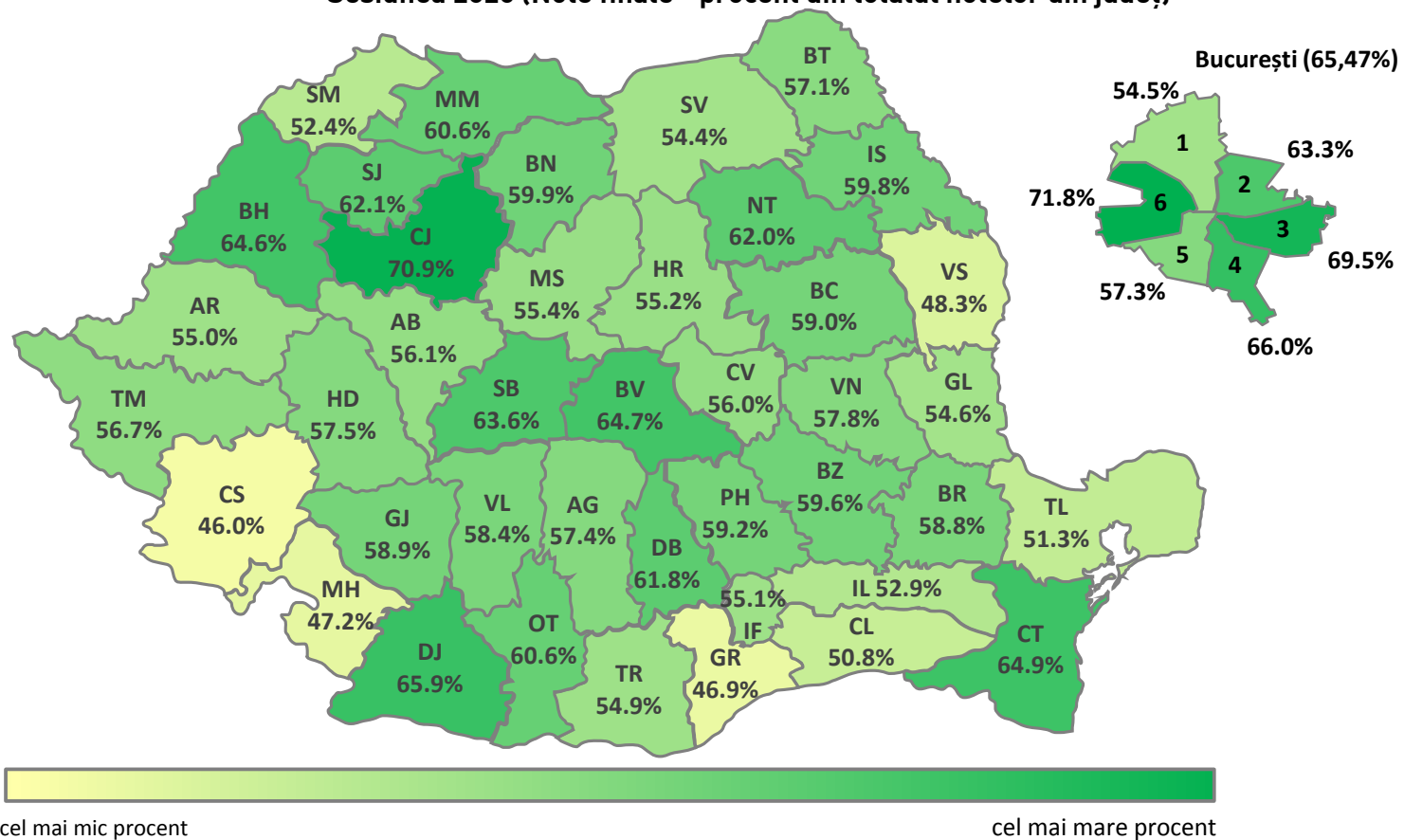


Distribuția notelor de **10** la proba scrisă pentru concursul de ocupare a posturilor didactice din învățământul preuniversitar - Sesiunea 2020 (Note FINALE)





Distribuția notelor între 7 și 9,99 la proba scrisă pentru concursul de ocupare a posturilor didactice din învățământul preuniversitar - Sesiunea 2020 (Note finale - procent din totalul notelor din județ)





MINISTERUL EDUCAȚIEI ȘI CERCETĂRII

Distribuția notelor între **7 și 10** la concursul de ocupare a posturilor didactice din învățământul preuniversitar - Sesiunea 2020
(Note finale - procent din totalul notelor din județ) - Absolvenți an curent

