

Execuția bugetului general consolidat în primele șapte luni ale anului 2020 a înregistrat un **deficit de 49,68 mld lei (4,7% din PIB)**.

Sume în valoare de **27.01 mld lei (2,55% din PIB)** au fost lăsate în mediul economic prin facilitățile fiscale, investiții și cheltuieli excepționale adoptate pentru combaterea efectelor epidemiei de COVID-19. (Anexa nr. 1 și Anexa nr. 2).

Creșterea deficitului bugetar aferent primelor șapte luni ale anului curent, comparativ cu cel înregistrat în perioada similară a anului trecut, este explicată, pe partea venituri, (i) de evoluția nefavorabilă a încasărilor bugetare în perioada martie-iulie datorită crizei, precum și ca urmare a amânării plății unor obligații fiscale de către agenții economici pe perioada crizei (12,5 mld lei) , (ii) de creșterea cu 3,05 mld lei a restituirilor de TVA, față de nivelul aferent perioadei ian-iulie 2019, pentru susținerea lichidității în sectorul privat, (iii) precum și de bonificațiile acordate pentru plata la scadență a impozitului pe profit și a celui pe veniturile microîntreprinderilor, în valoare de 0,25 mld lei.

De asemenea, pe partea de cheltuieli, față de creșterea bugetară prin efectul legilor s-a înregistrat o creștere a cheltuielilor de investiții cu 4,61 mld lei față de aceeași perioadă a anului precedent, precum și plăți cu caracter excepțional generate de epidemia COVID-19 de aproximativ 6,56 mld lei.

## **I. VENITURILE BUGETULUI GENERAL CONSOLIDAT**

Veniturile bugetului general consolidat au însumat 175,15 mld lei în primele șapte luni ale anului 2020, în scădere cu 2,7% față de nivelul încasat în perioada corespunzătoare a anului trecut. Exprimat ca pondere în PIB estimat, veniturile bugetare au înregistrat o reducere de 0,4 puncte procentuale (an/an), cauzată în principal de contracția încasărilor nete din TVA

(ca urmare a rambursărilor mai mari de TVA și a amânării plății obligațiilor fiscale) și de cea a veniturilor nefiscale.

După ce luna anterioară a marcat o recuperare a încasărilor bugetare<sup>1</sup>, în luna iulie dinamica veniturilor totale a revenit în teritoriul negativ (-8,1% an/an), ca urmare a contracției economice și a extinderii facilităților fiscale<sup>2</sup>. De altfel, declinul sever al activității economice din T2 (-10,5%) s-a reflectat în încasările aferente perioadei aprilie - iulie. În plus, facilitățile fiscale acordate în conjunctura actuală au condus la o volatilitate crescută a încasărilor lunare în acest interval.

Încasările din **impozitul pe salarii și venit** au înregistrat 14,34 mld lei în primele șapte luni ale anului curent, consemnând o creștere de 6,5% (an/an). Cel mai mare aport la acest avans l-au avut încasările din impozitul aferent Declarației unice, cu 50% mai mari față de cele înregistrate în perioada similară a anului trecut. Totodată, evoluția veniturilor din această sursă a fost susținută și de sporul încasărilor din impozitul pe veniturile din pensii și dividende, de 41,3%, respectiv 11,6% (an/an).

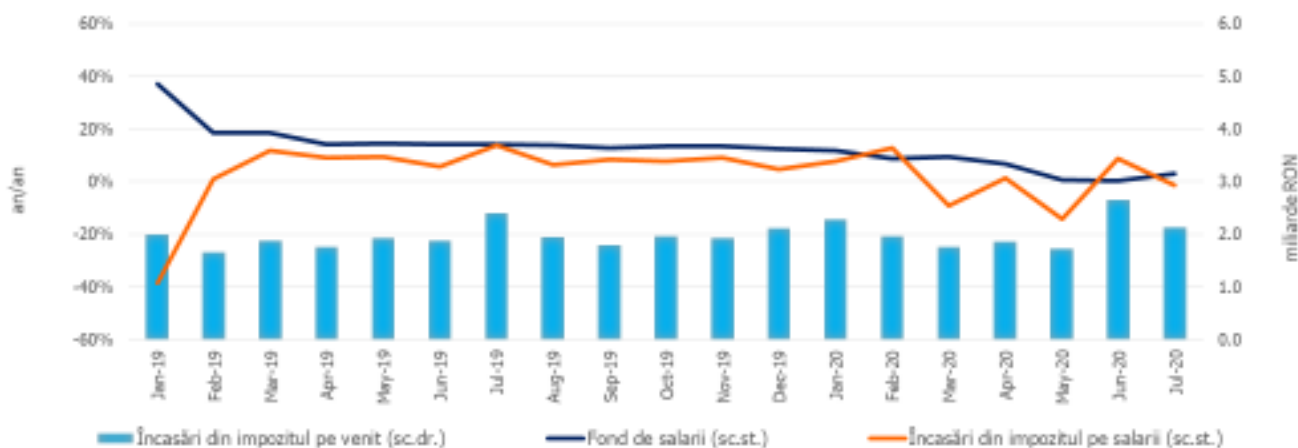
În condițiile unei dinamici pozitive a fondului de salarii din economie, de 5,6% în perioada dec19-iun20 (an/an), cea mai importantă componentă - încasările din **impozitul pe salarii**<sup>3</sup>, au crescut cu doar 0,5% în primele șapte luni a.c. în principal ca urmare a prorogării termenului de plată a obligațiilor fiscale.

---

<sup>1</sup> În luna iunie au devenit scadente unele obligații fiscale amânate de către agenții economici în perioada martie-mai.

<sup>2</sup> OUG 99/2020

<sup>3</sup> În structura impozitului venit, încasările din impozitul pe venitul din salarii dețin o pondere de aprox. 80%.

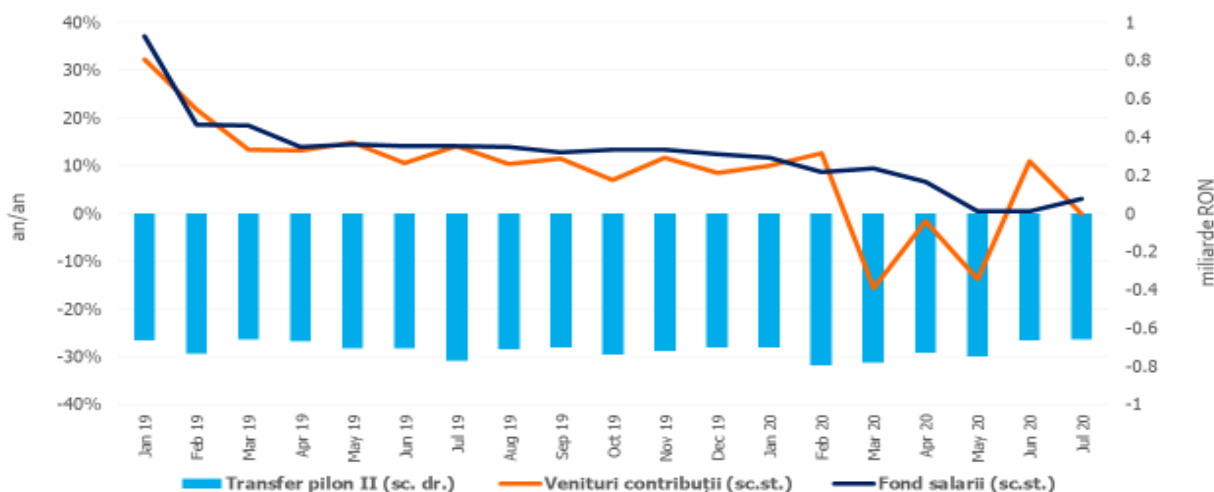


Sursa: MFP, INS, calcule proprii;

**Fig.1 Impozitul pe venit**

**Contribuțiile de asigurări** au totalizat 64,78 mld lei în primele șapte luni ale anului 2020, prezentând o stagnare față de nivelul înregistrat în aceeași perioadă a anului trecut. Totodată, dinamica încasărilor din contribuții din luna iulie (-0,1% an/an) converge către evoluția a fondului de salarii din economie.

Încasările din contribuții sociale au fost afectată de: (i) prorogarea termenului de plată a obligațiilor fiscale declarate de către contribuabili, (ii) modificarea bazei de calcul a CAS și CASS datorată de salariații cu contract individual de muncă cu timp parțial și (iii) scutirea de la plată a contribuției asiguratorii în muncă (pentru șomajul tehnic)<sup>4</sup>.



<sup>4</sup> OUG nr. 30/2020, modificată prin OUG nr. 32/2020

Sursa: MFP, INS, calcule proprii

## Fig.2.Contribuții de asigurări

Încasările din **impozitul pe profit** au însumat 10,24 mld lei în primele șapte luni ale anului curent, în scădere cu 14,8% față de perioada corespunzătoare a anului trecut. În structură, încasările din impozitul pe profit de la agenții economici s-au diminuat cu 10,5%<sup>5</sup>, în timp ce încasările din impozitul pe profit de la băncile comerciale s-au contractat cu 51,3%.

Evoluția negativă este explicată de contracția activității economice, de amânarea achitării obligațiilor fiscale de către contribuabilii plătitori de impozit pe profit (OUG nr. 29/2020), precum și de bonificațiile de 5% pentru marii contribuabili, respectiv 10% pentru contribuabilii mici și mijlocii, acordate pentru plata la scadență a impozitului pe profit (OUG 33/2020, bonificații acordate în sumă de 0,5 mld lei).

**Alte impozite pe venit, profit și câștiguri din capital de la persoane juridice** au înregistrat 2,06 mld lei în primele șapte luni ale anului, în scădere cu 16,0% (an/an). De asemenea, această evoluție este explicată de declinul economic, amânarea plății obligațiilor fiscale declarate de către contribuabilii plătitori de impozit pe veniturile microîntreprinderilor și de bonificațiile de 10% acordate acestora pentru plata impozitului la scadență (OUG 33/2020 aprobată prin Legea nr.54/2020, modificată prin OUG nr. 99/2020).

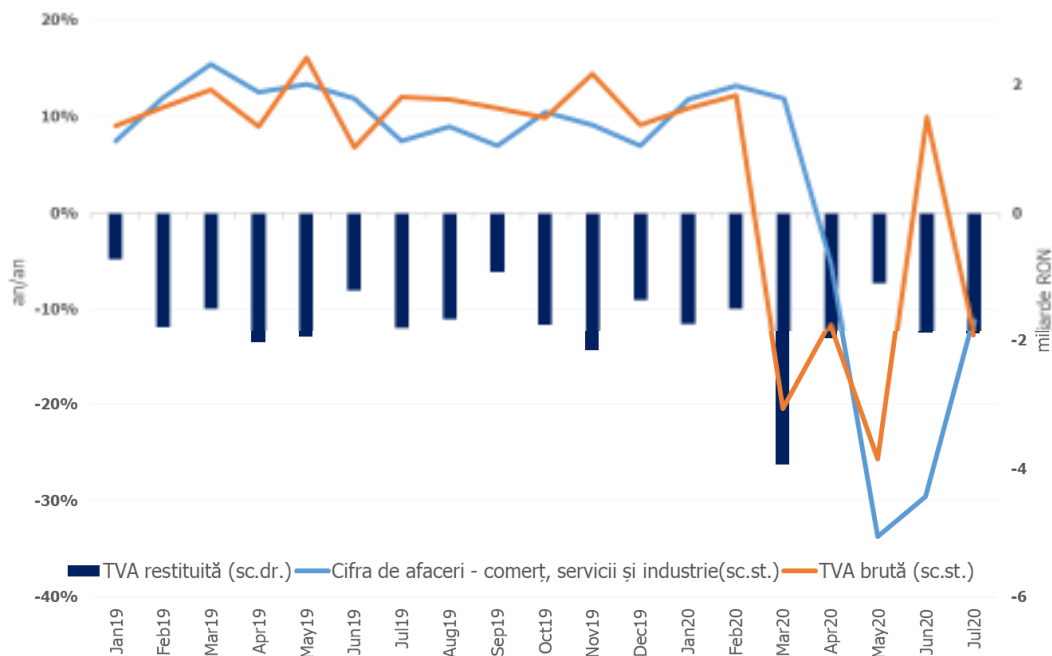
Încasările nete din **TVA**<sup>6</sup> au înregistrat 29,86 mld lei în primele șapte luni ale anului 2020, în scădere cu 16,4% față de nivelul înregistrat în perioada similară a anului trecut. După recuperarea de luna trecută, în luna iulie dinamica încasărilor brute din TVA a redevenit negativă (-12,8% an/an), în concordanță cu evoluția bazei macroeconomice relevante.

Evoluția încasărilor din TVA în primele șapte luni ale anului a fost influențată negativ de: (i) creșterea rambursărilor de TVA cu 27,8% (an/an) cu scopul de a asigura companiilor un nivel de lichiditate suplimentar pe perioada crizei; (ii) prorogarea termenului de plată a obligațiilor fiscale declarate; (iii) evoluțiile economice nefavorabile din sectoarele economice,

<sup>5</sup> Dețin o pondere de aproximativ 95% în această categorie.

<sup>6</sup> Veniturile nete din TVA reprezintă diferența dintre TVA colectată sau brută și restituirile de TVA.

începând cu luna martie (cu precădere industrie, servicii pentru populație și comerțul cu autovehicule).



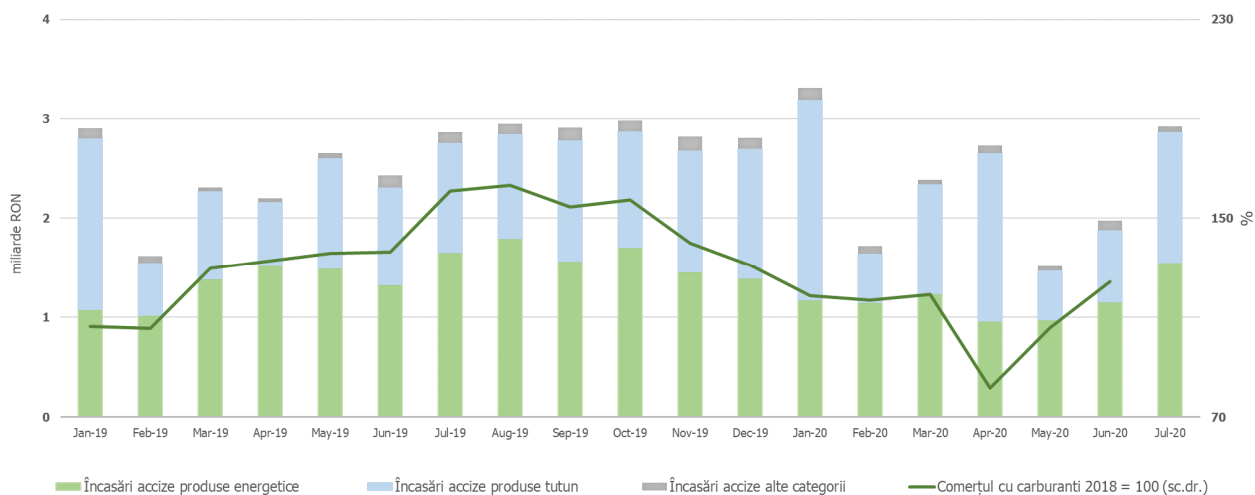
Sursa: MFP, INS, calcule proprii

**Fig.3 Încasările din taxa pe valoarea adăugată**

Veniturile din **accize** au însumat 16,57 mld lei în primele șapte luni ale anului 2020, în scădere cu 2,4% față de nivelul înregistrat în perioada similară a anului trecut.

Declinul este explicat de contractia încasărilor din *accizele pentru produse energetice*<sup>7</sup>, de 13,6% (an/an) în perioada ian-iul 2020, în principal ca urmare a reducerii consumului de carburanți începând din luna martie, în contextul crizei actuale. În schimb, veniturile din *accizele pentru produsele din tutun* au consemnat un avans de 12,6% (an/an), susținut și de majorarea nivelului accizei la țigarete cu 4,2%.

<sup>7</sup> Acestea dețin cea mai mare pondere în total accize (56%).



Sursa: MFP, INS, calcule proprii

**Fig.4 Încasările din accize**

Veniturile din **taxele pe utilizarea bunurilor, autorizarea utilizării bunurilor sau pe desfășurarea de activități** au totalizat 2,38 mld lei în primele șapte luni ale anului. Deși au consemnat o creștere semnificativă față de încasările înregistrate în aceeași perioadă a anului trecut, dinamica este explicată în principal de baza negativă aferentă anului 2019, în condițiile în care au fost restituite taxe pentru prima înmatriculare ce au fost încasate în anii precedenți. De asemenea, avansul se datorează și încasării taxelor de licență de la ANCOM<sup>8</sup>.

Totodată, în cadrul veniturilor din această sursă, încasările din taxele pe jocurile de noroc au scăzut în perioada analizată cu 25% (an/an), în condițiile scutirii de la plată a taxei aferente autorizațiilor de exploatare a jocurilor de noroc pentru întreaga perioadă a stării de urgență decretate (OUG nr. 48/2020) și amânării la plată a unor obligații.

Veniturile **nefiscale** au înregistrat 15,58 mld lei în primele șapte luni ale anului 2020 și prezintă o scădere 12,2% față de încasările din aceeași perioadă a anului trecut. Dinamica acestora a fost determinată în principal de contracția veniturilor din dividende (-1,2 mld lei), ca efect al proprogării cu două luni a termenului de depunere a situațiilor financiare aferente

<sup>8</sup> HG nr. 226/2020 privind stabilirea cuantumului taxei de licență pentru prelungirea unor licențe a frecvențelor radio și a condițiilor privind efectuarea plății.

exercitiului financiar 2019 pentru toate categoriile de entitati raportoare (pana la 31 iulie 2020 inclusiv, OUG nr. 48/2020).

**Sumele rambursate de Uniunea Europeană în contul plăților efectuate** și donații au totalizat 10,52 mld lei în primele șapte luni ale anului 2020, în creștere cu 19,9% față de perioada similară a anului trecut.

## II. CHELTUIELILE BUGETULUI GENERAL CONSOLIDAT

Cheltuielile bugetului general consolidat în sumă de 224,83 mld lei au crescut în termeni nominali cu 13,4% față de aceeași perioadă a anului precedent. Exprimare ca procent din Produsul Intern Brut, cheltuielile au înregistrat o creștere cu 2,5 puncte procentuale de la 18,7% din PIB 2019 la 21,3% din PIB în 2020. Majorarea cheltuielilor se datorează și măsurilor care au fost avute în vedere pentru combaterea epidemiei de COVID-19, respectiv a sumelor necesare finanțării în regim de urgență a cheltuielilor de gestionare a situației epidemiologice cauzate de răspândirea coronavirusului SARS-CoV-2, pe de o parte, precum și a măsurilor cu caracter excepțional, în domeniul social și economic, pentru diminuarea efectelor negative asupra economiei cauzate de măsurile adoptate pentru limitarea infectării în rândul populației. Astfel, până la finele lunii iulie s-au plătit 3,94 mld lei pentru indemnizații acordate pe perioada suspendării temporare a contractului individual de muncă din inițiativa angajatorului, 785,7 mil lei pentru indemnizații acordate pentru alți profesioniștii, precum și pentru persoanele care au încheiate convenții individuale de muncă care întrerup activitatea ca urmare a efectelor SARS-CoV-2, 66,8 mil lei pentru indemnizații acordate părinților pentru supravegherea copiilor pe perioada închiderii temporare a unităților de învățământ.

**Cheltuielile de personal** au însumat 63,2 mld lei, în creștere cu 5,7% comparativ cu aceeași perioadă a anului precedent, reflectându-se majorările salariale, indemnizația de hrană, atât cele aplicate începând cu 1 ianuarie 2019, acordate în temeiul Legii cadru

nr.153/2017 privind salarizarea personalului plătit din fonduri publice, cât și majorările salariale aplicate cu 1 ianuarie 2020. Exprimare ca pondere în PIB, cheltuielile de personal reprezintă un nivel de 6% din PIB, cu 0,33 puncte procentuale peste nivelul din aceeași perioadă a anului anterior. Din total cheltuielilor de personal, plățile reprezentând stimulentele de risc acordat pentru COVID 19 au fost de 228,0 milioane lei.

**Cheltuielile cu bunuri și servicii** au fost 30,1 mld lei, în creștere cu 15% față de anul precedent. În cadrul bugetului general consolidat, majorările față de medie se înregistrează la nivelul administrației locale inclusiv spitalele din subordinea acestora, majorări determinate în special de plăți suplimentare pentru medicamente, materiale sanitare, reactivi și alte produse necesare diagnosticării și tratării pacienților infectați cu coronavirusul SARS-CoV-2.

De asemenea, o creștere se reflectă și la bugetul Fondului național unic de asigurări sociale de sănătate de 12,1% față de aceeași perioadă a anului anterior determinată de deconturile mai mari pentru plata medicamentelor care fac obiectul contractelor cost-volum rezultat și pentru decontarea serviciilor medicale în ambulatoriu.

**Cheltuielile cu asistența socială** au fost de 79,99 mld lei în creștere cu 22,4% comparativ cu aceeași perioadă a anului precedent. Evoluția cheltuielilor cu asistența socială a fost influențată, în principal, de majorarea punctului de pensie, începând cu 1 septembrie 2019, cu 15%, respectiv de la 1.100 lei la 1.265 lei, a indemnizației sociale pentru pensionari garantată cu 10%, majorarea alocațiilor de stat pentru copii începând cu 1 mai 2019, precum și indexarea acestora cu rata inflației din anul 2019, începând cu 1 ianuarie 2020. Totodată, începând cu luna aprilie s-au realizat plăți determinate de măsurile care au fost luate cu caracter excepțional, în domeniul social și economic, pentru diminuarea efectelor negative generate de pandemia de COVID 19, cum ar fi plata pentru indemnizații acordate pe perioada suspendării temporare a contractului individual de muncă din inițiativa angajatorului în valoare de 3,94 mld lei și pentru indemnizații acordate pentru alți profesioniștii, precum și pentru persoanele care au încheiate convenții individuale de muncă care întrerup activitatea ca urmare a efectelor SARS-CoV-2 în valoare de 785,7 mil lei. De



asemenea, se continuă decontările ale indemnizațiilor de asigurări sociale de sănătate pentru concedii medicale în scopul diminuării stocului de plăți restante aferente acestora, astfel că pâna la sfârșitul lunii iulie plățile au fost de 2,47 mld lei, în creștere cu 79,4% mai mult față de aceeași perioadă a anului precedent.

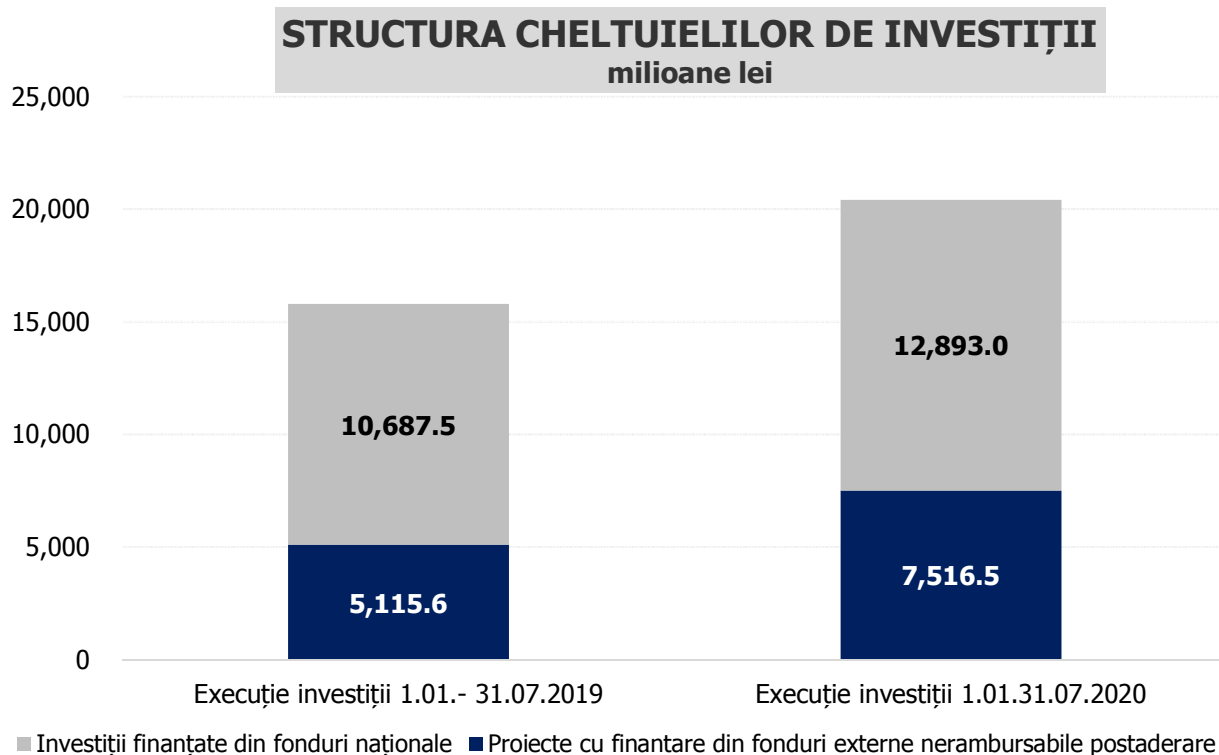
**Cheltuielile cu subvențiile** au fost de 4,25 mld lei, cea mai mare parte dintre acestea fiind alocate către sectorul agricol și transporturi, respectiv subvenții pentru sprijinirea producătorilor agricoli, subvenții pentru transportul călătorilor și pentru diferențe de preț și tarif.

**Alte cheltuieli** au fost de 3,74 mld lei, reprezentând, în principal, sume aferente titlurilor de plată emise de Autoritatea Națională pentru Restituirea Proprietăților, conform legislației în vigoare, burse pentru elevi și studenți, alte despăgubiri civile, precum și indemnizații acordate părinților pentru supravegherea copiilor pe perioada închiderii temporare a unităților de învățământ (66,8 milioane lei).

**Cheltuielile privind proiectele finanțate din fonduri externe nerambursabile** (inclusiv subvențiile de la Uniunea Europeană aferente agriculturii) au fost de 12,03 mld lei, cu 19,7% mai mari comparativ cu aceeași perioadă a anului precedent.

**Cheltuielile pentru investiții**, care includ cheltuielile de capital, precum și cele aferente programelor de dezvoltare finanțate din surse interne și externe, au fost în valoare de 20,41 mld lei, cea mai mare sumă investită în economie în ultimii 10 ani aferentă primelor 7 luni ale anului, în creștere cu 29,1% mai mult decât aceeași perioadă a anului precedent. În cadrul bugetului general consolidat, majorările apar la bugetul de stat și la bugetele locale atât din fonduri naționale, cât și aferente proiectelor finanțate din fonduri externe nerambursabile.

De asemenea, din bugetul Ministerului Afacerilor Interne s-au plătit 301,28 milioane lei pentru achiziționarea de produse - stocuri de urgență medicală, inclusiv scannere termice pentru combaterea răspândirii infecției cu coronavirusul SARS-COV-2.



Sursa: MFP

**Fig. 5 Structura cheltuielilor de investiții**

BUGETUL GENERAL CONSOLIDAT  
Realizări 01.01 - 31.07.2020

											PIB 2020	1.057.970,0		-milioane lei -			
	Bugetul de stat	Bugetul centralizat al unitatilor adm. teritoriale	Bugetul asig sociale de stat	Bugetul asig. pentru somaj	Fondul national unic de asigurari sociale de sanatate	Credite externe ministere	Bugetul institutiilor publice finantate integral sau partial din venituri proprii	Fonduri externe nerambursabile	Bugetul trezoreriei statului	Bugetul Companiei nationale de administrare a infrastructurii rutiere	Total	Transferuri intre bugete (se scad)	Total buget general consolidat	Operatiuni financiare	Buget general consolidat	Sume	% din PIB
<b>VENITURI TOTALE</b>	<b>74.415,5</b>	<b>50.435,0</b>	<b>48.905,8</b>	<b>1.888,5</b>	<b>25.289,8</b>		<b>18.241,8</b>	<b>207,8</b>	<b>155,1</b>	<b>2.637,8</b>	<b>222.177,0</b>	<b>-45.794,4</b>	<b>176.382,7</b>	<b>-1.234,8</b>	<b>175.147,8</b>	<b>16,6</b>	
Venituri curente	66.095,1	38.868,5	39.341,7	1.380,8	20.717,6		6.627,6		155,1	840,9	174.027,5	-9.756,9	164.270,6		164.270,6	15,5	
Venituri fiscale	51.766,6	29.494,2			2.200,7		446,9				83.908,3		83.908,3		83.908,3	7,9	
Impozitul pe profit, salarii, venit si castiguri din capital	12.315,6	14.322,0									26.637,6		26.637,6		26.637,6	2,5	
Impozitul pe profit	10.223,1	13,2									10.236,3		10.236,3		10.236,3	1,0	
Impozitul pe salarii si venit	41,2	14.303,5									14.344,7		14.344,7		14.344,7	1,4	
Alte impozite pe venit, profit si castiguri din capital	2.051,3	5,3									2.056,5		2.056,5		2.056,5	0,2	
Impozite si taxe pe proprietate	-4,4	4.293,1									4.288,6		4.288,6		4.288,6	0,4	
Impozite si taxe pe bunuri si servicii	38.734,6	10.746,3			2.200,7		70,2				51.751,8		51.751,8		51.751,8	4,9	
TVA	20.397,9	9.458,6									29.856,5		29.856,5		29.856,5	2,8	
Accize	16.572,8										16.572,8		16.572,8		16.572,8	1,6	
Alte impozite si taxe pe bunuri si servicii	712,2	31,7			2.200,7						2.944,6		2.944,6		2.944,6	0,3	
Taxe pe utilizarea bunurilor, autorizarea utilizarii bunurilor sau pe desfasurarea de activitati	1.051,7	1.256,0					70,2				2.377,9		2.377,9		2.377,9	0,2	
Impozit pe comertul exterior si tranzactiile internationale (taxe vamale)	654,8										654,8		654,8		654,8	0,1	
Alte impozite si taxe fiscale	66,0	132,8					376,7				575,5		575,5		575,5	0,1	
Contributii de asigurari	5.694,8		39.276,2	1.371,5	18.502,2		0,2				64.844,9	-62,3	64.782,6		64.782,6	6,1	
Venituri nefiscale	8.633,7	9.374,4	65,5	9,4	14,7		6.180,6		155,1	840,9	25.274,3	-9.694,7	15.579,6		15.579,6	1,5	
Subventii		9.015,8	9.564,0	9,2	4.572,1		11.065,6	13,9		1.796,9	36.037,4	-36.037,4					
Venituri din capital	150,6	143,0					96,2				389,7		389,7		389,7	0,0	
Donatii	0,2	0,1248									0,3		0,3		0,3	0,0	
Sume primite de la UE/alti donatori in contul platilor efectuate si prefinantari		4,5					12,0	0,2			16,7		16,7		16,7	0,0	
Operatiuni financiare	1.234,8										1.234,8		1.234,8	-1.234,8			
Sume în curs de distribuire	-29,7	0,0									-29,7		-29,7		-29,7	0,0	
Alte sume primite de la UE	-8,2	1,6		17,3			0,4				11,1		11,1		11,1	0,0	
Sume primite de la UE/alti donatori in contul platilor efectuate si prefinantari aferente cadrului financiar 2014-2020	6.972,6	2.401,5	0,1	481,1	0,1		440,0	193,7			10.489,1		10.489,1		10.489,1	1,0	

**BUGETUL GENERAL CONSOLIDAT**  
Realizări 01.01 - 31.07.2020

	PIB 2020 1.057.970,0															
	-milioane lei -															
	Bugetul de stat	Bugetul centralizat al unitatilor adm. teritoriale	Bugetul asig. sociale de stat	Bugetul asig. pentru somaj	Fondul national unic de asigurari sociale de sanatate	Credite externe ministere	Bugetul institutiilor publice finantate integral sau partial din venituri proprii	Fonduri externe nerambursabile	Bugetul trezoreriei statului	Bugetul Companiei nationale de administrare a infrastructurii rutiere	Total	Transferuri intre bugete (se scad)	Total buget general consolidat	Operatiuni financiare	Buget general consolidat	
	Sume														% din PIB	
<b>CHELTUIELI TOTALE</b>	<b>125.241,5</b>	<b>49.002,9</b>	<b>46.972,0</b>	<b>5.181,1</b>	<b>26.994,8</b>		<b>16.702,7</b>	<b>196,4</b>	<b>102,5</b>	<b>2.730,3</b>	<b>273.124,1</b>	<b>-45.794,4</b>	<b>227.329,8</b>	<b>-2.499,0</b>	<b>224.830,8</b>	<b>21,3</b>
<b>Cheltuieli curente</b>	<b>122.893,4</b>	<b>40.019,5</b>	<b>46.975,0</b>	<b>5.189,6</b>	<b>27.005,5</b>		<b>16.208,7</b>	<b>196,4</b>	<b>102,5</b>	<b>1.232,1</b>	<b>259.822,6</b>	<b>-45.739,2</b>	<b>214.083,5</b>	<b>-0,4</b>	<b>214.083,1</b>	<b>20,2</b>
Cheltuieli de personal	32.411,0	19.540,6	210,4	84,3	178,1		10.407,4			335,6	63.167,4		63.167,4		63.167,4	6,0
Bunuri si servicii	4.634,3	11.825,1	306,2	17,8	18.070,5		3.601,6		8,1	887,7	39.351,3	-9.276,3	30.075,0		30.075,0	2,8
Dobanzi	9.525,6	407,6	8,3	0,4	7,6		0,1		94,3	8,8	10.052,8	-30,7	10.022,1		10.022,1	0,9
Subventii	2.833,6	1.415,1		2,8			1,2				4.252,7		4.252,7	-0,4	4.252,3	0,4
<b>Transferuri - Total</b>	<b>73.228,6</b>	<b>6.831,0</b>	<b>46.450,1</b>	<b>5.084,3</b>	<b>8.749,2</b>		<b>2.158,2</b>	<b>196,4</b>	<b>0,1</b>		<b>142.697,9</b>	<b>-36.391,9</b>	<b>106.305,9</b>		<b>106.305,9</b>	<b>10,0</b>
Transferuri intre unitati ale administratiei publice	27.157,3	108,4	0,0	74,1	6.277,1		78,5				33.695,4	-33.192,4	503,0		503,0	0,0
Alte transferuri	9.356,4	492,7		0,0			298,4	0,3			10.147,8	-115,8	10.032,0		10.032,0	0,9
Proiecte cu finantare din fonduri externe nerambursabile	301,2	34,1					12,6	0,2			348,1	-118,6	229,5		229,5	0,0
Asistenta sociala	24.495,7	2.154,1	46.448,6	4.377,6	2.471,4		45,3				79.992,6		79.992,6		79.992,6	7,6
Proiecte cu finantare din fonduri externe nerambursabile aferente cadrului financiar 2014-2020	9.365,3	3.044,2	0,3	564,3	0,1		1.144,5	195,9			14.314,7	-2.510,2	11.804,6		11.804,6	1,1
Alte cheltuieli	2.552,7	997,4	1,3	68,3	0,6		578,9		0,1		4.199,3	-455,0	3.744,3		3.744,3	0,4
<b>Cheltuieli aferente programelor cu finantare rambursabila</b>	<b>260,3</b>						<b>40,3</b>				<b>300,5</b>	<b>-40,2</b>	<b>260,3</b>		<b>260,3</b>	<b>0,0</b>
<b>Cheltuieli de capital</b>	<b>2.107,8</b>	<b>7.972,7</b>	<b>2,2</b>	<b>0,6</b>	<b>0,1</b>		<b>548,5</b>			<b>1.452,7</b>	<b>12.084,6</b>	<b>-9,7</b>	<b>12.074,9</b>		<b>12.074,9</b>	<b>1,1</b>
Active nefinanciare	2.107,8	7.808,6	2,2	0,6	0,1		548,5			1.452,7	11.920,5	-9,7	11.910,8		11.910,8	1,1
Active financiare		164,1									164,1		164,1		164,1	0,0
<b>Operatiuni financiare</b>	<b>976,7</b>	<b>1.520,8</b>					<b>1,1</b>			<b>45,5</b>	<b>2.544,1</b>	<b>-45,5</b>	<b>2.498,6</b>	<b>-2.498,6</b>		
Imprumuturi																
Rambursari de credite	976,7	1.520,8					1,1			45,5	2.544,1	-45,5	2.498,6	-2.498,6		
<b>Plati efectuate in anii precedenti si recuperate in anul curent</b>	<b>-736,4</b>	<b>-510,1</b>	<b>-5,2</b>	<b>-9,1</b>	<b>-10,7</b>		<b>-55,7</b>	<b>0,0</b>			<b>-1.327,2</b>		<b>-1.327,2</b>		<b>-1.327,2</b>	<b>-0,1</b>
<b>EXCEDENT(+)/DEFICIT(-)</b>	<b>-50.826,1</b>	<b>1.432,2</b>	<b>1.933,8</b>	<b>-3.292,6</b>	<b>-1.705,0</b>		<b>1.539,2</b>	<b>11,4</b>	<b>52,6</b>	<b>-92,4</b>	<b>-50.947,1</b>	<b>0,0</b>	<b>-50.947,1</b>	<b>1.264,2</b>	<b>-49.682,9</b>	<b>-4,70</b>

## EXECUȚIA BUGETULUI GENERAL CONSOLIDAT

	Realizări 1.01.-31.07.2019			Realizări 1.01.-31.07.2020			Diferențe față de 2020	
	mil.lei	% din PIB	% din total	mil.lei	% din PIB	% din total	mil.lei	(%)
<b>PIB</b>	<b>1.059.803,2</b>			<b>1.057.970,0</b>				
<b>VENITURI TOTALE</b>	<b>180.070,0</b>	<b>17,0</b>	<b>100,0</b>	<b>175.147,8</b>	<b>16,6</b>	<b>100,0</b>	<b>-4.922,2</b>	<b>-2,7%</b>
Venituri curente	170.977,2	16,1	95,0	164.270,6	15,5	93,8	-6.706,7	-3,9%
Venituri fiscale	88.454,9	8,3	49,1	83.908,3	7,9	47,9	-4.546,6	-5,1%
<b>Impozitul pe profit, salarii, venit si castiguri din capital</b>	<b>27.928,6</b>	<b>2,6</b>	<b>15,5</b>	<b>26.637,6</b>	<b>2,5</b>	<b>15,2</b>	<b>-1.291,1</b>	<b>-4,6%</b>
Impozitul pe profit	12.011,6	1,1	6,7	10.236,3	1,0	5,8	-1.775,2	-14,8%
Impozitul pe salarii si venit	13.469,8	1,3	7,5	14.344,7	1,4	8,2	874,9	6,5%
Alte impozite pe venit, profit si castiguri din capital	2.447,3	0,2	1,4	2.056,5	0,2	1,2	-390,7	-16,0%
<b>Impozite si taxe pe proprietate</b>	<b>4.243,0</b>	<b>0,4</b>	<b>2,4</b>	<b>4.288,6</b>	<b>0,4</b>	<b>2,4</b>	<b>45,7</b>	<b>1,1%</b>
<b>Impozite si taxe pe bunuri si servicii</b>	<b>55.047,3</b>	<b>5,2</b>	<b>30,6</b>	<b>51.751,8</b>	<b>4,9</b>	<b>29,5</b>	<b>-3.295,5</b>	<b>-6,0%</b>
TVA	35.734,5	3,4	19,8	29.856,5	2,8	17,0	-5.878,0	-16,4%
Accize	16.983,5	1,6	9,4	16.572,8	1,6	9,5	-410,7	-2,4%
Alte impozite si taxe pe bunuri si servicii	2.476,8	0,2	1,4	2.944,6	0,3	1,7	467,8	18,9%
Taxe pe utilizarea bunurilor, autorizarea utilizarii bunurilor sau pe desfasurarea de activitati	-147,5	0,0	-0,1	2.377,9	0,2	1,4	2.525,4	-1712,6%
<b>Impozit pe comerțul exterior si tranzacțiile internationale (taxe vamale)</b>	<b>689,5</b>	<b>0,1</b>	<b>0,4</b>	<b>654,8</b>	<b>0,1</b>	<b>0,4</b>	<b>-34,6</b>	<b>-5,0%</b>
<b>Alte impozite si taxe fiscale</b>	<b>546,5</b>	<b>0,1</b>	<b>0,3</b>	<b>575,5</b>	<b>0,1</b>	<b>0,3</b>	<b>29,0</b>	<b>5,3%</b>
Contributii de asigurari	64.772,4	6,1	36,0	64.782,6	6,1	37,0	10,3	0,0%
Venituri nefiscale	17.749,9	1,7	9,9	15.579,6	1,5	8,9	-2.170,4	-12,2%
Venituri din capital	432,5	0,0	0,2	389,7	0,0	0,2	-42,8	-9,9%
Donatii	13,2	0,0	0,0	0,3	0,0	0,0	-12,9	-97,4%
Sume primite de la UE/alti donatori în contul platilor efectuate si prefinantari	102,1	0,0	0,1	16,7	0,0	0,0	-85,4	-83,7%
Operatiuni financiare								
Sume in curs de distribuire	-113,4	0,0	-0,1	-29,7	0,0	0,0	83,7	-73,8%
Alte sume primite de la UE	107,5	0,0	0,1	11,1	0,0	0,0	-96,4	-89,7%
Sume primite de la UE/alti donatori in contul platilor efectuate si prefinantari aferente cadrului financiar 2014-2020	8.550,8	0,8	4,7	10.489,1	1,0	6,0	1.938,3	22,7%
<b>CHELTUIELI TOTALE</b>	<b>198.206,4</b>	<b>18,7</b>	<b>100,0</b>	<b>224.830,8</b>	<b>21,3</b>	<b>100,0</b>	<b>26.624,3</b>	<b>13,4%</b>
Cheltuieli curente	188.710,3	17,8	95,2	214.083,1	20,2	95,2	25.372,8	13,4%
Cheltuieli de personal	59.764,1	5,6	30,2	63.167,4	6,0	28,1	3.403,3	5,7%
Bunuri si servicii	26.141,2	2,5	13,2	30.075,0	2,8	13,4	3.933,7	15,0%
Dobanzi	8.333,4	0,8	4,2	10.022,1	0,9	4,5	1.688,8	20,3%
Subventii	4.657,1	0,4	2,3	4.252,3	0,4	1,9	-404,8	-8,7%
Transferuri - Total	89.623,2	8,5	45,2	106.305,9	10,0	47,3	16.682,8	18,6%
Transferuri între unitati ale administratiei publice	747,6	0,1	0,4	503,0	0,0	0,2	-244,6	-32,7%
Alte transferuri	9.582,9	0,9	4,8	10.032,0	0,9	4,5	449,1	4,7%
Proiecte cu finantare din fonduri externe nerambursabile	207,4	0,0	0,1	229,5	0,0	0,1	22,1	10,7%
Asistenta sociala	65.355,9	6,2	33,0	79.992,6	7,6	35,6	14.636,7	22,4%
Proiecte cu finantare din fonduri externe nerambursabile aferente cadrului financiar 2014-2020	9.850,3	0,9	5,0	11.804,6	1,1	5,3	1.954,3	19,8%
Alte cheltuieli	3.879,1	0,4	2,0	3.744,3	0,4	1,7	-134,8	-3,5%
Cheltuieli aferente programelor cu finantare rambursabila	191,3	0,0	0,1	260,3	0,0	0,1	69,1	36,1%
Cheltuieli de capital	10.185,1	1,0	5,1	12.074,9	1,1	5,4	1.889,8	18,6%
Operatiuni financiare								
Plati efectuate in anii precedenti si recuperate in anul curent	-688,9	-0,1	-0,3	-1.327,2	-0,1	-0,6	-638,3	92,7%
<b>EXCEDENT (+) / DEFICIT (-)</b>	<b>-18.136,4</b>	<b>-1,71</b>		<b>-49.682,9</b>	<b>-4,70</b>		<b>-31.546,5</b>	