



MINISTERUL EDUCAȚIEI

TITULARIZARE

**MOBILITATEA PERSONALULUI DIDACTIC DIN ÎNVĂȚĂMÂNTUL
PREUNIVERSITAR –TITULARIZARE**

**Rezultatele la concursul de ocupare a posturilor didactice din
învățământul preuniversitar - Sesiunea 2021**



Raport la finalizarea introducerii notelor inițiale la concursul de ocupare a posturilor didactice din învățământul preuniversitar

27-Jul-21

din care, absolvenți an curent:

27,301 de candidați au fost prezenți la concurs; 8 candidați au fost eliminați pentru fraudă; 2,193 de candidați s-au retras din concurs; 9 lucrări au fost anulate în Centrele de Concurs;	4,608 de candidați au fost prezenți la concurs; 2 candidați au fost eliminați pentru fraudă; 152 de candidați s-au retras din concurs; 2 lucrări a fost anulată în Centrele de Concurs;
25,091 de lucrări transmise la centrul de evaluare;	4,452 de lucrări transmise la centrul de evaluare;
25,059 de candidați cu note; 32 de lucrări anulate la Centrele de Evaluare;	4,450 de candidați cu note; 2 lucrări anulate la Centrele de Evaluare;
44.47% procentul notelor peste 7;	40.63% procentul notelor peste 7;
35.49% procentul notelor între 5,00 și 7,00;	36.31% procentul notelor între 5,00 și 7,00;
20.04% procentul notelor sub 5;	23.06% procentul notelor sub 5;
55.46% procentul cel mai ridicat al notelor peste 7 (Județul Cluj); 25.64% procentul cel mai scăzut al notelor peste 7 (Județul Tulcea);	54.00% procentul cel mai ridicat al notelor peste 7 (Județul Buzău); 22.58% procentul cel mai scăzut al notelor peste 7 (Județul Mehedinți);
130 candidați cu nota 10; 15 candidați cu nota 1;	19 candidați cu nota 10; 2 candidați cu nota 1;



Situația procentajului notelor în anul 2020:

Total candidați:

58.66% procentul notelor peste 7 în anul 2020;

27.23% procentul notelor între 5,00 și 7,00 în anul 2020;

14.11% procentul notelor sub 5 în anul 2020;

din care absolvenți în 2020:

58.38% procentul notelor peste 7 în anul 2020;

27.09% procentul notelor între 5,00 și 7,00 în anul 2020;

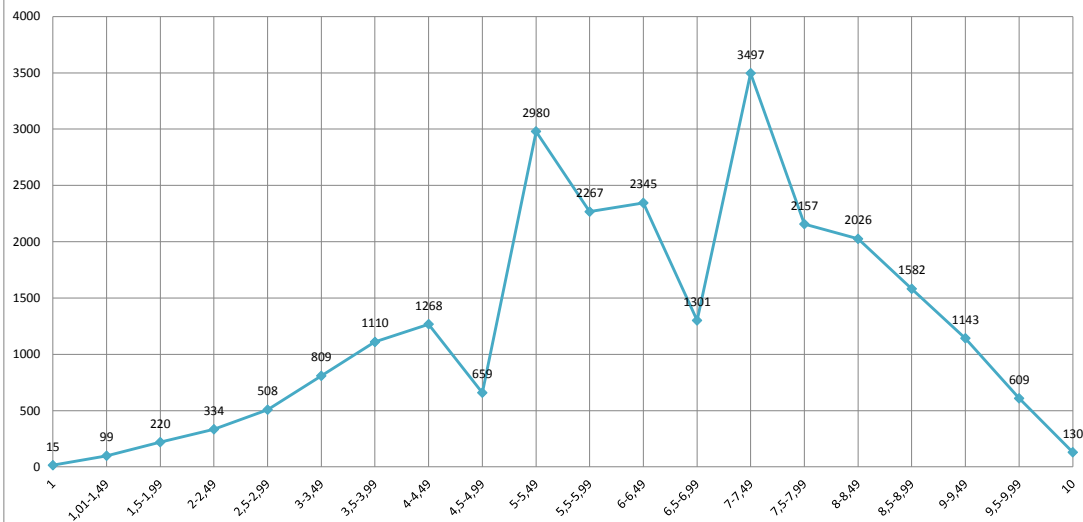
14.53% procentul notelor sub 5 în anul 2020;



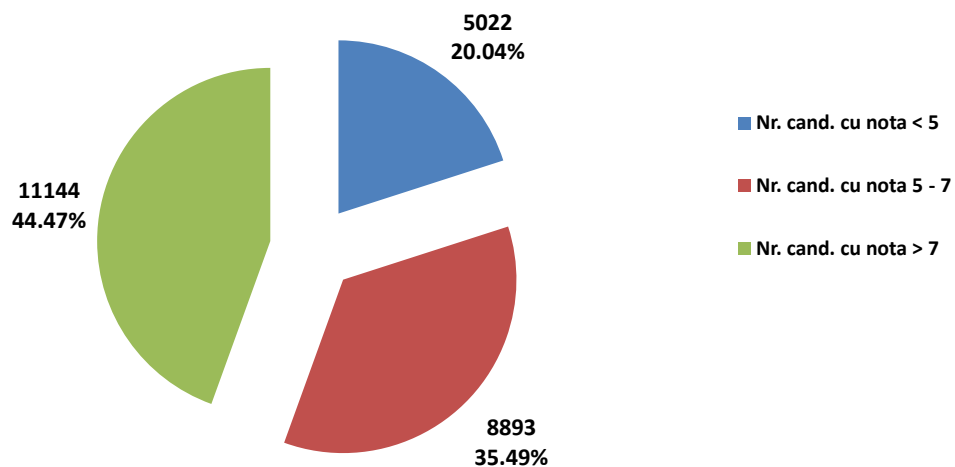
Notele la concursul de ocupare a posturilor didactice din învățământul preuniversitar - Sesiunea 2021 (Note inițiale)

Județ	Nota 1	Nota 1,01 - 4,99	Nota 5 - 6,99	Nota 7 - 9,99	Nota 10
AB	0	92	151	182	1
AG	1	149	250	245	2
AR	1	147	240	263	5
B	0	405	814	1,185	13
BC	2	164	280	286	3
BH	0	203	388	530	5
BN	0	102	182	202	3
BR	0	96	126	126	0
BT	1	82	179	187	2
BV	0	156	295	341	4
BZ	0	61	129	138	1
CJ	0	206	398	741	11
CL	0	90	76	58	0
CS	0	91	103	86	0
CT	0	205	294	296	1
CV	0	53	124	152	5
DB	0	118	209	239	4
DJ	0	99	224	339	9
GJ	0	74	133	147	2
GL	0	84	199	235	5
GR	0	66	81	71	1
HD	0	85	146	163	1
HR	0	90	197	265	5
IF	1	61	141	126	2
IL	0	58	74	82	1
IS	1	274	514	678	8
MH	0	93	103	117	2
MM	0	108	257	321	3
MS	2	168	324	388	7
NT	2	104	184	243	2
OT	0	90	141	162	0
PH	2	147	252	386	3
SB	0	118	229	301	2
SJ	0	72	140	171	2
SM	0	88	172	145	1
SV	0	168	276	338	4
TL	0	45	42	29	1
TM	2	181	287	427	4
TR	0	56	80	104	0
VL	0	77	136	204	2
VN	0	84	156	153	2
VS	0	97	167	162	1
TOTAL	15	5,007	8,893	11,014	130

Distribuția notelor pentru candidații care au susținut concursul de ocupare a posturilor didactice din învățământul preuniversitar Sesiunea 2021 (Note inițiale)

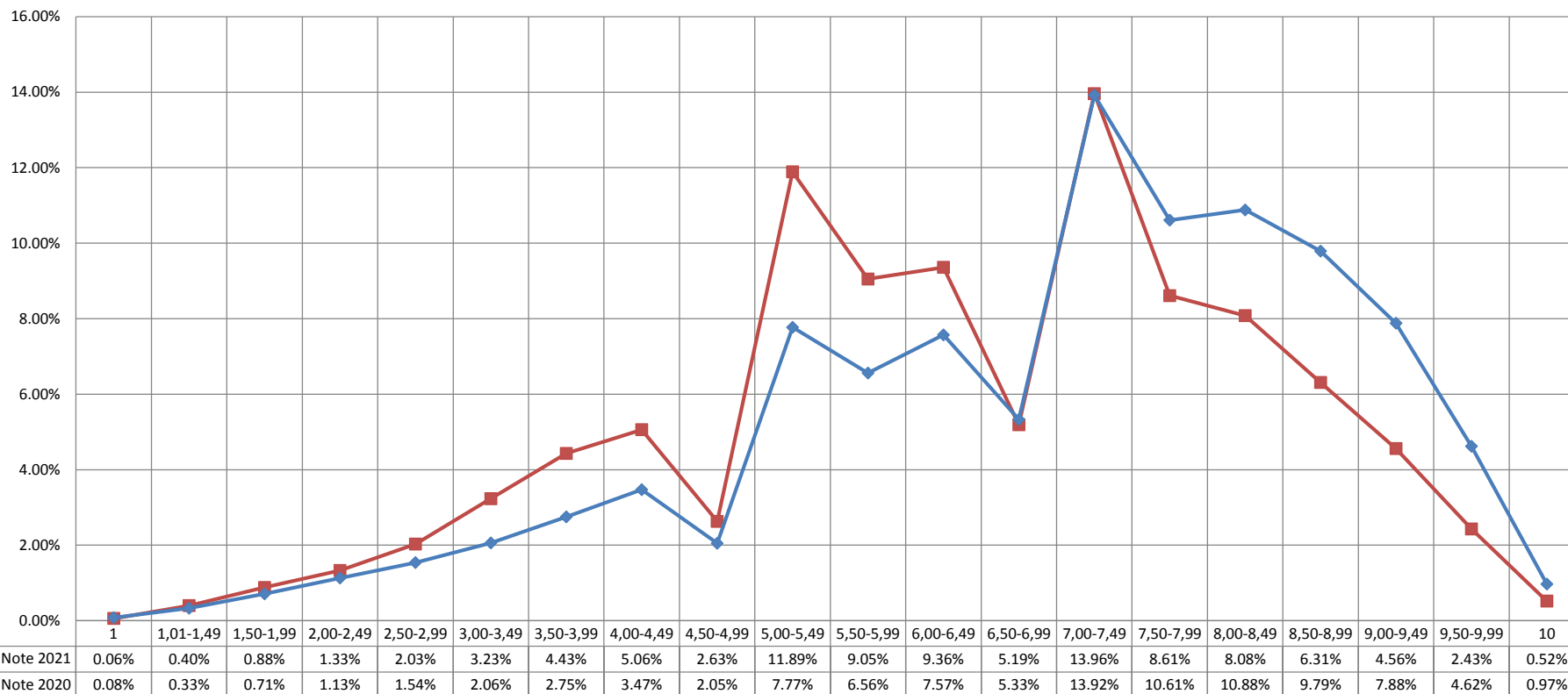


Distribuția notelor inițiale pe intervale - sesiunea 2021 Situația la nivel de țară





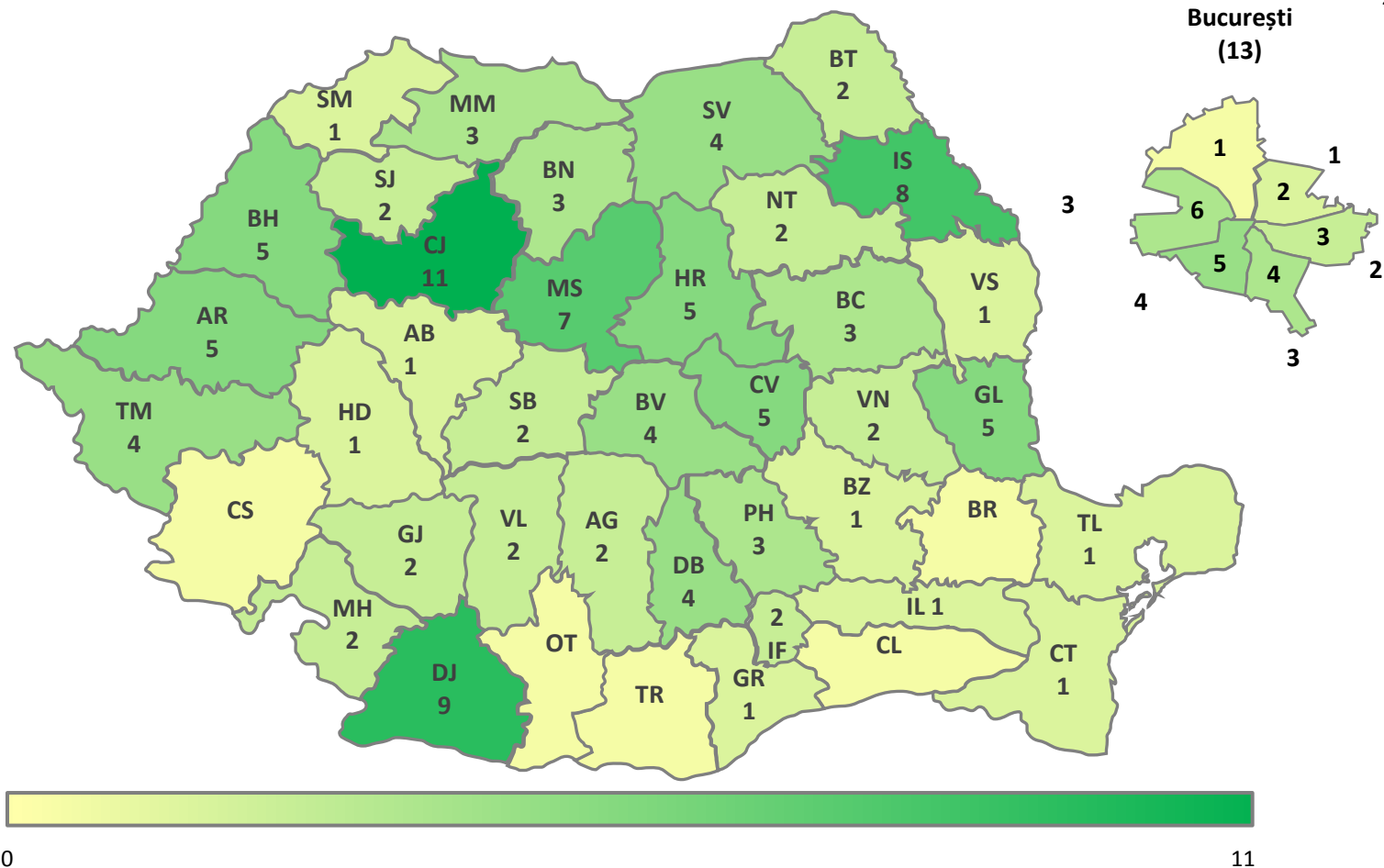
**Comparația distribuției notelor inițiale
pentru candidații care au susținut concursul de ocupare a posturilor didactice din învățământul preuniversitar
Sesiunea 2021 - Sesiunea 2020
(Note inițiale)**





Distribuția notelor de 10 la proba scrisă pentru concursul de ocupare a posturilor didactice/catedrelor vacante/rezervate în învățământul preuniversitar - Sesiunea 2021 (Note inițiale)

27 Iulie 2021





Distribuția notelor între 7 și 9,99 la proba scrisă pentru concursul de ocupare a posturilor didactice/catedrelor vacante/rezervate în învățământul preuniversitar - Sesiunea 2021 (Note inițiale)

27 Iulie 2021

